




# BEWOHNERINFORMATION

## INFORMATIONEN ZU IHREM FLAIR-GERÄT

Herzlichen Glückwunsch zu Ihrem balancierten Lüftungssystem von Brink! Dieses System unterstützt ein gesundes, komfortables Raumumfeld. Die Zufuhr von Frischluft und die Abfuhr von verunreinigter Luft befinden sich im Gleichgewicht. Die Luftströme vermischen sich nicht, sondern bleiben getrennt. Verunreinigte, feuchte Luft und unangenehme Gerüche werden abgeleitet. Bei gleichzeitiger Beibehaltung der Wärme im Raum. Sie verschwenden also keine Energie. In diesem Produktdatenblatt lesen Sie mehr über Ihr Flair-Gerät und die optimale Frischluftversorgung durch Brink.

### Wie wird vernünftig gelüftet?

Vernünftig lüften steht für passgenaues Lüften - 24 Stunden am Tag. Der Umfang der Lüftung bemisst sich unter anderem nach Ihrer Anwesenheit und Ihrer Aktivität (wählen Sie aus den Stufen 1, 2 und 3 der Bedienungseinheit). Stufe  ist die Abwesenheitsstufe bei längerer, beispielsweise urlaubsbedingter Abwesenheit. Mit dem Schalter  sich eine 30-minütige Boost-Stufe aktivieren - dazu den Schalter weniger als 2 Sekunden auf Stufe 3 stellen und dann sofort auf Stufe 1 oder 2 zurückstellen. Zum Reset der Boost-Stufe halten Sie den Schalter länger als 2 Sekunden auf Stufe 3 oder schalten ihn auf Stufe .



Stufenschalter mit  
Filteranzeige

### Darf ein Fenster geöffnet werden?

Ja, kein Problem! Notwendig ist das für eine ordnungsgemäß belüftete Wohnung aber nicht. Wenn es im Sommer drinnen warm wird, kann zusätzliches Lüften allerdings angenehm sein. Wenn Sie freilich während der Heizperiode bei deutlich unterhalb der gewünschten Raumtemperatur herrschender Außentemperatur die Fenster öffnen, kostet das natürlich zusätzliche Energie.



### Was ist in einem Notfall zu tun?

Bei einem Notfall wie einem Großbrand oder Chemieunfall raten die Behörden dazu, drinnen zu bleiben und Fenster und Türen zu schließen. Sobald Sie diesen Hinweis hören, müssen Sie Ihr Lüftungssystem abschalten. Dazu ziehen Sie den Gerätestecker aus der Steckdose. Sollten Sie aus welchem Grunde auch immer Ihr Lüftungssystem nicht ausschalten können, gehen Sie folgendermaßen vor. Schalten Sie das Gerät im Display in den Standby-Modus. Die Lüftung für einen begrenzten Zeitraum zu unterbrechen, schadet nicht, denn für diesen kurzen Zeitraum ist genügend Sauerstoff im Haus.

## Welche Instandhaltungsmaßnahmen muss ich ergreifen?

Eine ordnungsgemäße Instandhaltung Ihres Flair ist Grundvoraussetzung für optimalen Lüftungskomfort.

### Reinigung und Filtertausch

Zur Gewährleistung des ordnungsgemäßen und kontinuierlichen Betriebs des Lüftungssystems bedürfen die Filter der regelmäßigen Reinigung. Sobald die Filter gereinigt werden müssen, erscheint im Display Ihres Geräts der Hinweis 'Filter'. Je nach Geräteversion leuchtet am Stufenschalter die rote Leuchte auf. Hinweise zur Reinigung der Filter entnehmen Sie bitte dem Filter-Wizard im Geräte-Display oder dem Geräteaufkleber. Außerdem können Sie die Installationsanleitung unter: [www.brinkclimatesystems.nl/downloads](http://www.brinkclimatesystems.nl/downloads) herunterladen. Im Verlauf der ersten Wochen nach Übergabe Ihres neuen Wohnobjekts sollten die Filter öfter gereinigt werden, als dies in den Reinigungshinweisen empfohlen wird. Dies ist aufgrund des vorhandenen Baustaubes besonders wichtig.

### Filtertausch und sonstige Instandhaltung

Das Gerät ist in regelmäßigen Abständen einer Überprüfung zu unterziehen. Es wird empfohlen, die Filter mindestens zweimal jährlich gegen Original-Brink-Filter auszutauschen. Die Filter können online einfach unter: [www.brinkairshop.nl](http://www.brinkairshop.nl) bestellt werden. Zur Erledigung sonstiger Instandhaltungsarbeiten wie Geräteprüfung und die Reinigung von Bauteilen empfehlen wir Ihnen den Abschluss eines Instandhaltungsvertrages mit Ihrem Lüftungstechniker.

### Instandhaltung der Kondensatabführung

Zur Ableitung des Kondenswassers verfügt Ihr Lüftungsgerät über einen Siphon. Es kann sein, dass der Geruchsverschluss, an den der Siphon angeschlossen ist, während der Sommermonate austrocknet und Abwasserluft freigesetzt wird. Dies können Sie durch regelmäßiges Nachfüllen des Geruchsverschlusses mit Wasser vermeiden. Außerdem ist der Kondensatablauf mindestens einmal im Jahr zu reinigen, um Verstopfungen zu vermeiden.

### Optionale Feinstaubfilter

Diese Filter filtern 95% des Staubs aus der Luft. Optional ist ein hochwertiges Feinstofffilter (ISO ePM1/F7) erhältlich - ideal für feinstaubbelastete Bereiche an Straßen und/oder Flughäfen. Auch Menschen mit empfindlichen Atemwegen wissen diese Feinstaubfilter zu schätzen.



### Zubehör

Zur Steigerung des Komfortniveaus Ihres Lüftungssystems gibt es verschiedene zusätzliche Möglichkeiten. Entscheiden Sie sich für die Lösung, die zu Ihrem Komfortbedarf passt. Eine vollständige Übersicht gibt es auf der Website.

### Sensoren zur Steuerung der Luftqualität

Zur Messung der Luftqualität sind verschiedene Sensoren verfügbar (beispielsweise der CO<sub>2</sub>-Sensor). Durch Nutzung der Sensoren verbrauchen Sie weniger Energie. Gelüftet wird nur im Bedarfsfall.

### Bedienungsoptionen

Zur optimalen Bedienung können Sie den Flair beispielsweise um den Air Control, den Stufenschalter und/oder die Funkfernbedienung erweitern. Letztgenannte können Sie ohne zusätzliche Elektrik einfach selbst montieren.

### Brink Home - Fernüberwachung

Brink Home gestattet die Steuerung und Auslesung des Lüftungssystems per Smartphone, Tablet oder PC. Von jedem Ort der Welt aus. Unterwegs rasch noch die Lüftung runterschalten, weil man es in der Eile daheim vergessen hat. Oder vom Büro aus klugerweise den Lüftungstechniker verständigen, damit der das System auf Vordermann bringt. Mit Brink Home alles kein Problem.